

Validace dat mamografického screeningu



Daniel Klimeš Brno 2011

- ∅ Cizinci
- ∅ Nespolupracující klientky
- ∅ Věkové omezení
- ∅ Histologické výsledky
- ∅ Intervalové karcinomy

s bydliště u klientek s trvalým pobytem mimo ČR

- MASC => Položka (cizinec)



Ulice, č.p.
 Obec bez čísla domu!
 PSČ
 Okres

- Jiný SW => použijte speciální kód pro PSČ/okres "99999"

Datum narození

- Nespoléhat na odvození z rodné
- Manuálně vepsat datum narození



Rodné číslo Akt. věk Zvýšené riziko
 Datum narození 2. 5. 1955
 zaměstnanců bank, poj. a st.

po	út	st	čt	pá	so	ne
25	26	27	28	29	30	1
2	3	4	5	6	7	8
9	10	11	12	13	14	15
16	17	18	19	20	21	22
23	24	25	26	27	28	29
30	31	1	2	3	4	5

 Dnes: 10.11.2011
 Odesílající lékař

Ustanoví se na doporučené vyšetření po BIRADS 0 nebo BIRADS 1

Označit u screeningové mamografie

Definitivní výsledek	0-BIRADS - nemožno rozhodnout
Objednat k vyšetření	-
Doplňující vyšetření	nebylo možné provést

Zatím pro BIRADS 0, bude rozšířeno i o BIRADS 3

Ustanoví se na doporučené vyšetření po BIRADS 0 nebo BIRADS 1

Odmítnou operaci při podezření na malignitu

Označit předchozí záznam za definitivní

Biopsie	
<input type="checkbox"/>	Poslední provedené histologické vyšetření (bez operace)
Datum	<input checked="" type="checkbox"/> 10.11.2011

Genetická mamografie pod 45 let hrazeno pojišťovnou

Ženy se zvýšeným rizikem – označit v **osobní údajích**

Klientka patří do skupiny vysoce rizikových žen:

- a) riziko pro karcinom prsu stanovené genetikem je 20 a více procent
- b) má histologicky prokázanou atypickou hyperplázií nebo LCIS prsu
- c) prodělala radioterapii hrudníku v mladém věku (od 10 do 30 let věku) a je minimálně 8 let od ukončení radioterapie

Příjmení	<input type="text" value="Nova"/>	Titul	<input type="text"/>
Jméno	<input type="text" value="Karla"/>		
Rodné číslo	<input type="text" value="251212/123"/>	Akt. věk	<input type="text" value="85"/>
Datum narození	<input type="text" value="12.12.1925"/>	<input checked="" type="checkbox"/>	Zvýšené riziko
Pojišťovna	<input type="text"/>		

Pojištěnci OZP – označit jako jiný plátce v okně **vyšetření**

Datum vyšetření	<input checked="" type="checkbox"/> <input type="text" value="10.11.2011"/>
Plátce	<input type="text" value="Jiný plátce"/>

ce definitivních histologií

ustranný, vícečetný nález, nález s časovým odstupem)

Jako „definitivní“ označit první maligní operační výsledek,
 V případě více ložisek ten nejzávažnější

Biopsie

Definitivní histologie

Datum 10.11.2011

Pracoviště

olize TNM klasifikace, morfologie, MKN 10 klasifikace

TNM	morfologie	MKN10
pTis	xxxx/2	D05
pyTis	xxxx/3	C50
PT1-4	xxxx/3	C50

Výsledek	Maligní	Popis	
Histologie	8500/2 DCIS - non comedo	Edit	
Grading	Gx	MKN-O-2 topografie	C50.1
Hodnocení			
pT klasifikace	pTis	?	MKN 10 D05
pN klasifikace	pN0		Lateralita dx
pM klasifikace	pM0		

Klasifikace pT

- vícečetné (mnohočetné) nádory – mpT => zapsat jako pT

§ Morfologie

V MaSc doplněny kategorie 8507/2 a 8507/3

ově: Pokud je známa pT klasifikace, není nutné vyplňovat velikost lož

u zobrazovacích vyšetření

ava algoritmu:

MGM BIRADS 3 =>

6 měsících DopIMG BIRADS 0 , USG BIRADS 0, Biopsie MAL
nejedná se o intervalový karcinom

Další postup:

Stanovisko centra k jednotlivým případům
zapíšeme do centrální databáze,
dále nebudou reportovány ve validačním reportu

Budou umístěny na web mamo.cz s návodem na jejich řešení




MAMO.CZ | MAMOGRAFICKÝ SCREENING [ISSN 1804-0861] česky | [english](#) | [mapa webu](#)


MAMO.cz


- ÚVOD ▶
- MAMOGRAFICKÝ SCREENING ▶
- PRO VEŘEJNOST ▶
- PRO LÉKAŘE ▼**
- AMA-CZ ▶
- KOMD ▶
- KONTAKTY ▶


Epidemiologie karcinomu prsu v ČR


Aktuality

-  [Epidemiologie karcinomu prsu](#)
-  [Klasifikace nálezů v mamografickém screeningu](#)
-  [Specializovaná pracoviště](#)

[MAPA SCREENINGOVÝCH CENTER](#) 

[ON-LINE PORADNA](#) 

[AKTUALITY](#) 

 tisk

Děkuji za pozornost