



Mamo.cz

Nová verze portálu mamoc.cz

Lenka Šnajdrová



MAPA
SCREENINGOVÝCH
CENTER



ON-LINE PORADNA



AKTUALITY



Vítejte



tisk

Vážení návštěvníci,
vítáme Vás na oficiálních stránkách projektu s názvem **Program mamografického screeningu v České republice**. Tyto stránky vznikly za účelem zvýšení informovanosti veřejnosti o problematice screeningu a rakovině prsu a za účelem koordinace odborných aktivit souvisejících se screeninem.

Nejčastěji navštěvované stránky jsou uvedeny v tomto rozcestníku. Pro nalezení podrobnějších informací prosím použijte navigaci vlevo nahoře.

Novinky, aktuální dění

- [Pro veřejnost](#)
- [Pro lékaře](#)

Mamografický screening

- [Co je mamografický screening](#)
- [Mamografický screening v ČR](#)
- [Seznam screeningových center](#)
- [Mapa screeningových center](#)

Pro veřejnost

- [On-line poradna](#)
- [Rakovina prsu](#)
- [Základní pojmy](#)
- [Samovyšetření prsu](#)

Pro lékaře

- [Epidemiologie karcinomu prsu](#)
- [Fyzikálně-technická problematika](#)
- [Legislativa, formuláře, přihlášky](#)

NEJNOVĚJŠÍ ČLÁNKY

- [Britští vědci zkoumají využití radarových vln pro zobrazování prsní tkáně](#)
- [Zdravotnické prostředky obcházejí FDA](#)
- [Na screening by mělo chodit více žen](#)
- [Rakovina prsu: obávaná diagnóza](#)
- [Ženy ztrácejí zájem o vyšetření](#)

[Archiv aktualit](#)

NEJNOVĚJŠÍ DOTAZY

- [Dobrý den, již třetí den mám citlivé pravé prso, je to ...](#)
- [Dobrý den, děkuji Vám za rychlou odpověď na můj dotaz č. ...](#)
- [Dobrý den, ráda bych se zeptala jaké je procento rakoviny prsů ...](#)
- [Dobrý den, mám v levém prsu fybroadenom veliký 2,3 x 1 cm. ...](#)
- [Dobrý den, je mi 33let a jsem 4roky po porodu. Asi před 2 měsíci ...](#)

VYHLEDÁVÁNÍ



OK

nop on-line

PROVOZOVATELÉ



SPONZOŘI

AVON

PRO VEŘEJNOST

PRO LÉKAŘE

AMA-CZ

KOMD

KONTAKTY

On-line poradna

Prevence

Rakovina prsu

Základní pojmy

Samovyšetření prsu

Mamografické vyšetření

Jak se objednat

Rady ženám

Nejčastější otázky a odpovědi

VYHLEDÁVÁNÍ



OK

nop on-line

PROVOZOVATELÉ



SPONZOŘI

On-line poradna



Na vaše dotazy dnes odpovídá:



MUDr. Daniel Zoubek

Klinika zobrazovacích metod

Fakultní nemocnice Praha-Motol

člen Komise odborníků pro mamární diagnostiku

člen Asociace mamodiagnostiků ČR, o.s.

Na dotazy dále odpovídají:

- MUDr. Miroslava Skovajsová, Ph.D.
- Prof. MUDr. Jan Daneš, CSc.
- MUDr. Helena Bartoňková
- MUDr. Dana Houserková, Ph.D.
- prim. MUDr. Petr Váša
- MUDr. Ivana Hrnčířová
- MUDr. Zdeňka Svobodová
- Prim. MUDr. Zdeněk Mutina

On-line poradnu
podporuje společnost:

AVON

Upozorňujeme, že poradna se specializuje na choroby prsu !!!

Dotaz:

AVON

AstraZeneca 

e-mail:

Potvrzovací kód:

opište zde:

O zodpovězení vašeho dotazu budete informováni e-mailem.

Zodpovězené dotazy

Jít na stránku: [1](#) [2](#) [3](#) [4](#) [5](#) [6](#) [7](#) [8](#) [9](#) [10](#) [11](#) [12](#) [13](#) [14](#) [15](#) [16](#) [17](#) [18](#) [19](#) [20](#) [21](#) [22](#) [23](#) [24](#) [25](#) [26](#) [27](#) [28](#) [29](#) [30](#) [31](#) [32](#) [33](#) [34](#) [35](#) [36](#)

Dotaz č. 2875

Dobrý den, již třetí den mám citlivé pravé prso, je to taková zvláštní stálá bolest na jednom místě, nemůže to být vážné? nekojím, nebouchla jsem se, začalo to zničeho nic. K lékaři jsem objednaná až na úterý, ale mám docela strach, co to může být. děkuji za odpověď

Odpověď: Bolesti a citlivost prsou se může objevit, ve naprosté většině případů se nejedná o nic závažného. Bolest většinou po čase vymizí. Pokud by trvala déle než měsíc, doporučuji návštěvu Vašeho gynekologa.

MUDr. Daniel Zoubek ▲▲▲

Dotaz č. 2874

Dobrý den, děkuji Vám za rychlou odpověď na můj dotaz č. 2871 ohledně fybroadenomu. Mám ještě jeden dotaz. Slyšela jsem, že jizva, která vznikne při odstranění fybroadenomu může být riziková pro vznik rakoviny. Je to pravda? Když si ženy nechávají upravit prsa (zvětšit silikonky atd.), tam přece také dochází k zásahu do prsou. Děkuji Vám za odpověď.

Odpověď: Jizva po operaci určitě není riziková z hlediska vzniku rakoviny prsu. Někdy může jizva na ultrazvuku či mamografii připomínat karcinom, ale s tím si lékař při hodnocení poradí. Z toho nemusíte mít obavu.

MUDr. Daniel Zoubek ▲▲▲

Dotaz č. 2872

Dobrý den, ráda bych se zeptala jaké je procento rakoviny prsů u mladších dvaceti let, pokud v rodině nikdo rakovinu neměl. Děkuji

Odpověď: U žen a dívek do 20ti let je výskyt rakoviny prsu vzácný, ve svém věku nemusíte mít obavy. Riziko nádoru prsu stoupá zhruba od 30 let věku.

MUDr. Daniel Zoubek ▲▲▲

Dotaz č. 2871

Dobrý den, mám v levém prsu fybroadenom veliký 2,3 x 1 cm. Biopsie to potvrdila. Mám si ho nechat vyoperovat? Je mi 37 let. Od jaké velikosti je dobré ho vyoperovat a proč? Jeden lékař mi řekl, že si ho mám nechat odstranit, další zase, že to není nutné, že si to mám rozhodnout sama, ale jako laik nevím. Děkuji.

Odpověď: Obecné doporučení je operační odstranění ložisek větších než 2 cm. Jedná se ale pouze o historické nezávazné doporučení. Rozhodnutí o operaci je většinou kombinací několika faktorů, od zdravotních (zvýšené riziko vzniku rakoviny), přes osobní (strach z operace, strach z ložiska) a mnohé další. Fibroadenomy mohou, podle některých studií,

- PRO LÉKAŘE ▶
- AMA-CZ ▶
- KOMD ▶
- KONTAKTY ▶

Mapa screeningových center



viz také [Seznam screeningových center](#)

→ [Alternativní mapa](#)

- Mamografický screening v ČR
- Screeningová centra
 - Seznam screeningových center
 - Mapa screeningových center**
- Výsledky a hodnocení programu
- Koordinátoři mamografického screeningu

VYHLEDÁVÁNÍ

PROVOZOVATELÉ




SPONZOŘI




- Hlavní město Praha**
- Jihočeský kraj
 - Jihomoravský kraj
 - Karlovarský kraj
 - Královehradecký kraj
 - Liberecký kraj
 - Moravskoslezský kraj
 - Olomoucký kraj
 - Paroubický kraj
 - Plzeňský kraj
 - Středočeský kraj
 - Ústecký kraj
 - Kraj Vysočina
 - Zlínský kraj



- PRO LÉKAŘE ▶
- AMA-CZ ▶
- KOMD ▶
- KONTAKTY ▶

Mamografický screening v ČR

Screeningová centra

Seznam screeningových center

Mapa screeningových center

Výsledky a hodnocení programu

Koordinátoři mamografického screeningu

VYHLEDÁVÁNÍ





PROVOZOVATELÉ



SPONZOŘI

AVON

AstraZeneca

Mapa screeningových center

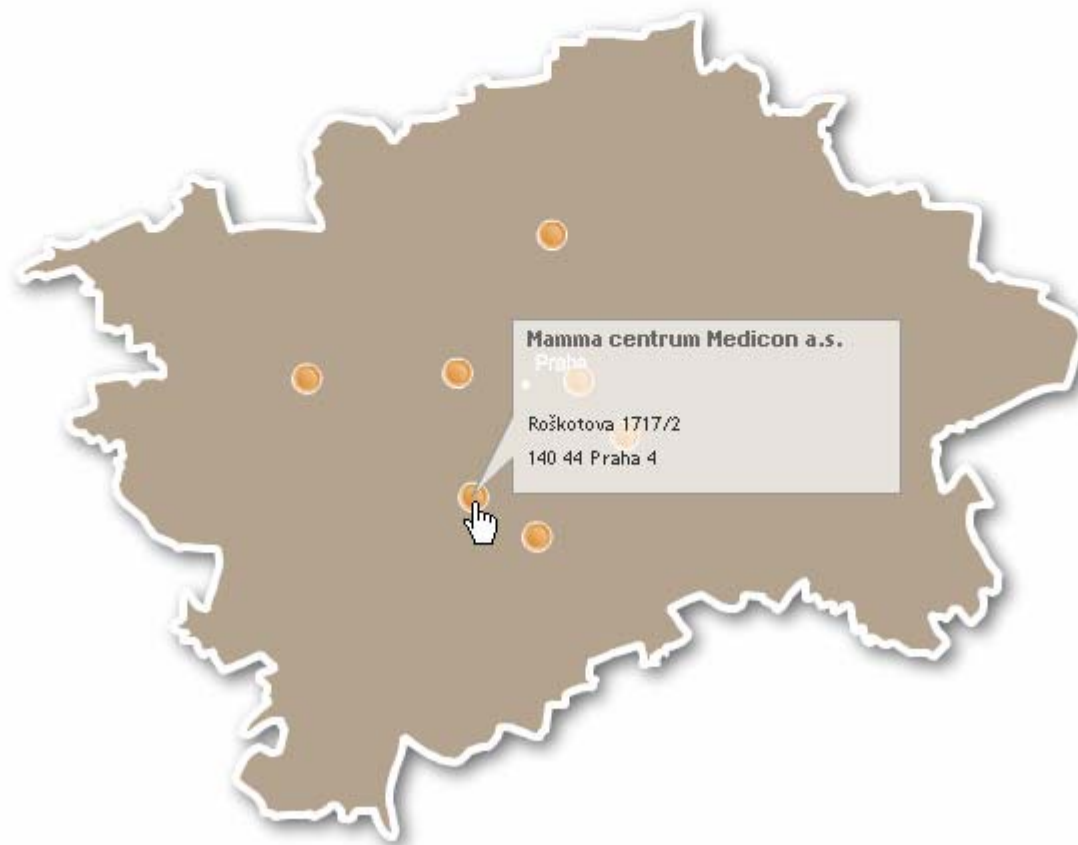


tisk

viz také [Seznam screeningových center](#)

→ [Alternativní mapa](#)

Hlavní město Praha



- PRO LÉKAŘE ▶
- AMA-CZ ▶
- KOMD ▶
- KONTAKTY ▶

Mamografický screening v ČR

Screeningová centra

Seznam screeningových center

Mapa screeningových center

Výsledky a hodnocení programu

Koordinátoři mamografického
screeningu

VYHLEDÁVÁNÍ



PROVOZOVATELÉ



SPONZOŘI

AVON

AstraZeneca

Mapa screeningových center



viz také [Seznam screeningových center](#)

→ [Alternativní mapa](#)

Hlavní město Praha

Mamma centrum Medicon a.s.

Roškotova 1717/2
140 44 Praha 4

Tel.: 234 105 106

Tel.: 234 105 351

E-mail: mamacentrum@mediconas.cz

URL: <http://www.mediconas.cz>

Vedoucí: MUDr. Miroslava Skovajsová

Ordinační hodiny: Po - Čt 7:30-15:30, Pá 7:30-14:00

Objednávkový e-mail: mamacentrum@mediconas.cz

Objednávka online: http://www.mamo.cz/index.php?pg=pro-verejnost--obj_dtc





ÚVOD ▶

MAMOGRAFICKÝ SCREENING ▶

PRO VEŘEJNOST ▼

PRO LÉKAŘE ▶

AMA-CZ ▶

KOMD ▶

KONTAKTY ▶

On-line poradna

Prevence

Rakovina prsu

Základní pojmy

Samovyšetření prsu

Mamografické vyšetření

Jak se objednat

Rady ženám

Nejčastější otázky a odpovědi

VYHLEDÁVÁNÍ



OK


 MAPA
SCREENINGOVÝCH
CENTER

ON-LINE PORADNA

AKTUALITY



Jméno:	<input type="text"/>
Příjmení:	<input type="text"/>
Datum narození:	<input type="text"/>
Byla jste již u nás vyšetřovaná?	<input checked="" type="radio"/> Ano <input type="radio"/> Ne
Máte v současné době problém s prsy (bulku, bolesti, výtok a podobně)?	<input checked="" type="radio"/> Ano <input type="radio"/> Ne
E-mailová adresa:	<input type="text"/>
Telefon (nejlépe mobilní telefon nebo číslo na kterém jste k zastížení mezi 8 - 15 hod.)	<input type="text"/>
	<input type="button" value="Objednat"/>
<p>V případě nejasností s objednááním Vás naše pracovnice kontaktují telefonicky. Informace o tom, jak se k nám dostanete Vám zašleme spolu s termínem návštěvy.</p>	



- ÚVOD ▶
- MAMOGRAFICKÝ SCREENING ▶
- PRO VEŘEJNOST ▼
- PRO LÉKAŘE ▶
- AMA-CZ ▶
- KOMD ▶
- KONTAKTY ▶

On-line poradna

Prevence

[Rakovina prsu](#)[Základní pojmy](#)[Samovyšetření prsu](#)




Mamografické vyšetření

[Jak se objednat](#)[Rady ženám](#)[Nejčastější otázky a odpovědi](#)

VYHLEDÁVÁNÍ



OK


 MAPA
 SCREENINGOVÝCH
 CENTER 
ON-LINE PORADNA AKTUALITY 

Prevence: Úvod

Mamografický screening znamená preventivní vyšetřování mléčné žlázy žen, které nepocítují žádné přímé známky přítomnosti nádorového onemocnění prsu (tzv. bezpříznakové ženy). Záměrem **mamografického screeningu v České republice** je nabídnout ženám kvalifikovaná preventivní vyšetření prsu na kvalitních pracovištích, tzv. **screeningových centrech**.

Co by měly ženy o svých prsech vědět

Existují příznaky (změny), které nás musí varovat, že se s prsy něco děje, existují příznaky (změny, známky), které jsou nevýznamné. Každá žena musí vědět co je normální změnou prsu a co ne.

Co je normální?

Normální je, když prsy občas bolí. Bolí obvykle oba dva prsy, nejčastěji před menstruací, v těhotenství nebo když začnete užívat antikoncepci nebo jiné hormonální pilulky, které předepisuje ženám gynekolog proto, aby lépe snášely potíže, které přináší přechod. Hormonální pilulky proti nechtěnému těhotenství užívají spíše mladé ženy, u kterých je pravděpodobnost onemocnění nádorem prsu poměrně malá. Pozor, neznamená to však, že mladá žena nemůže nádorem onemocnět.

Normální je, když před menstruací nebo v počátku těhotenství prsy bolestivě zduří. Během menstruace i v průběhu těhotenství dojde nakonec ke zklidnění bolestivého pocitu.

Normální je, když se po zmáčknutí bradavek objeví čirý výtok, malého množství tekutiny, někdy třeba jen kapička. Průhledná nebo mírně zakalená, dokonce i nazelenalá kapička nevěstí nic špatného. Takový nevýznamný výtok se obvykle objevuje před menstruací, může přetrvávat i

OBSAH ČLÁNKU

- ▶ [Co by měly ženy o svých prsech vědět](#)
- ▶ [Co je normální?](#)
- ▶ [Co není normální?](#)
- ▶ [Co je mamografie a jak se provádí?](#)
- ▶ [Proč se ženy obávají preventivního vyšetření?](#)
- ▶ [Proč se ženy bojí rakoviny prsu?](#)



MAPA
SCREENINGOVÝCH
CENTER



ON-LINE PORADNA



AKTUALITY



tisk

Aktuality

Na této stránce jsou pravidelně vyvěšovány aktuality o [rakovině prsu](#) a [mamografickém screeningu](#), které se objevily v českých médiích. Nejedná se tedy o oficiální stanoviska [KOMD](#) ani [AMA-CZ](#).

➤ Britští vědci zkoumají využití radarových vln pro zobrazování prsní tkáně

Vědci z britské University of Bristol vyvinuli první systém pro zobrazování prsní tkáně, který je založen na využití radarových vln. Přístroj je nyní testován pod dohledem asociace North Bristol NHS Trust (NBT), která spravuje několik místních nemocnic.

13.11.2008 Cancer Research UK | [Další informace...](#)

➤ Na screening by mělo chodit více žen

Jedinou efektivní metodou ke snížení úmrtnosti na zhoubné onemocnění mléčné žlázy je mamografický screening.

31.10.2008 Právo | [Další informace...](#)

➤ Rakovina prsu: obávaná diagnóza

Ročně si u nás tento ortel vyslechne na šest tisíc žen. Dva tisíce z nich boj s nemocí prohrájí. Důvodem je stále nízká informovanost a podceňování prevence.

30.10.2008 Pestrý svět | [Další informace...](#)

➤ Ženy ztrácejí zájem o vyšetření

Zájem žen o screeningové vyšetření prsu na mamografu v Brně klesá. A odborníci začínají bít na poplach. Včasně odhalení nádoru je totiž jediná efektivní metoda, jak zabránit zbytečnému úmrtí.

24.10.2008 Lidové noviny | [Další informace...](#)

➤ Brzké odhalení rakoviny prsu přežije 92 % žen

Žena s rakovinou prsu, která přijde k lékaři včas, má větší naději na úplné vyléčení než například pacientka s cukrovkou nebo cirhózou jater.

25.9.2008 Právo | [Další informace...](#)

On-line poradna

Prevence

Rakovina prsu

Základní pojmy

Samovyšetření prsu

Mamografické vyšetření

Jak se objednat

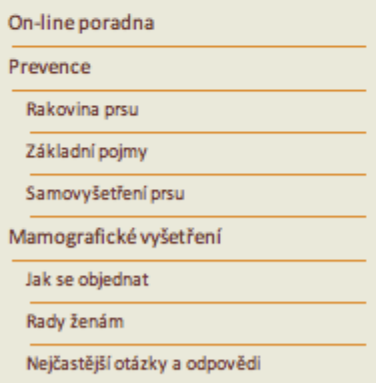
Rady ženám

Nejčastější otázky a odpovědi

VYHLEDÁVÁNÍ



OK



MAPA
SCREENINGOVÝCH
CENTER



ON-LINE PORADNA



AKTUALITY



Aktuality

Na této stránce jsou pravidelně vyvěšovány aktuality o [rakovině prsu](#) a [mamografickém screeningu](#), které se objevily v českých médiích. Nejedná se tedy o oficiální stanoviska [KOMD](#) ani [AMA-CZ](#).

Britští vědci zkoumají využití radarových vln pro zobrazování prsní tkáně

Vědci z britské University of Bristol vyvinuli první systém pro zobrazování prsní tkáně, který je založen na využití radarových vln. Přístroj je nyní testován pod dohledem asociace North Bristol NHS Trust (NBT), která spravuje několik místních nemocnic.

Výzkumný tým, který pracoval na nové technologii řadu let, věří, že radarový systém by mohl zlepšit metodu provádění mamografického screeningu. Klasické mamografy využívají ionizujícího záření, zatímco nová technologie zobrazuje prsní tkáň pomocí radiových vln.

Dr. Ian Craddock z Katedry elektrického a elektronického inženýrství na University of Bristol vysvětluje: "Naše nová technologie je založena na vysílání radiových vln o velmi nízké energii a následné detekci odražených signálů; tyto signály jsou potom využity pro sestavení trojrozměrného obrazu prsu. Je to v podstatě totéž jako kterýkoli radarový systém, například radary používané na letištích při řízení letecké dopravy."

Dr. Mike Shere, který působí v NBT jako odborník na choroby prsu, prozradil, že v nemocnici Frenchay bylo pomocí nové zobrazovací techniky vyšetřeno zatím zhruba 60 žen. "Vyšetření trvá kratší dobu než klasická mamografie - zhruba jen 6 minut pro oba prsy. A ve srovnání s magnetickou rezonancí (MRI), která zabere 30-45 minut, je to obrovská úspora času. Z radiového vyšetření přitom získáme velmi detailní trojrozměrný obraz, srovnatelný s výsledkem magnetické



"Jsme zvědaví, jak se tato technologie bude vyvíjet do budoucna."



MAPA
SCREENINGOVÝCH
CENTER

ON-LINE PORADNA

AKTUALITY



tisk

Aktuality

➤ Zdravotnické prostředky obcházejí FDA

V poslední době se ve Spojených státech začíná stále více diskutovat o tom, zda Úřad pro kontrolu léků a potravin (FDA) dělá svoji práci dobře. Po řadě let, kdy se kritizovala spíše dlouhá doba, kterou FDA k rozhodnutí potřeboval, se dnes jedná o to, že úřad schvaluje léky i bez patřičného výzkumu.

3.11.2008 Zdravotnické noviny | [Další informace...](#)

➤ Anglické fráze pro radiology - mamodiagnostiky

Vyšetřujete anglicky mluvící pacienty? Potřebujete s nimi komunikovat či napsat anglický nálezy? MUDr. Regina Kutilová z Radiodiagnostické kliniky 1. LF UK a VFN v Praze a Centra diagnostiky chorob prsu V. Polaka pro Vás připravila výběr z užitečných anglických frází.

4.9.2008 Jan Daneš | [Další informace...](#)

➤ Datový audit mamografického screeningu 2008

V pátek 28. listopadu 2008 se v Brně bude konat již 6. ročník odborného semináře Datový audit mamografického screeningu v praxi.

4.9.2008 Lenka Šnajdrová | [Další informace...](#)

➤ Závěrečná zpráva pilotního projektu zvaní žen k mamografickému screeningu

Na stránkách www.mamo.cz byla konečně zveřejněna oficiální závěrečná zpráva pilotního projektu VZP adresného zvaní žen k mamografickému screeningu.

17.6.2008 Ondřej Májek | [Další informace...](#)

➤ Bez datové podpory nezjistíme, zda screening funguje

Český screening karcinomu prsu může být modelovým příkladem pro většinu podobných preventivních programů kdekoli na světě. Je to i díky dokonale propracované práci s daty, která umožňuje do detailu sledovat kvalitu práce jednotlivých center a přesně hodnotit efektivitu celého systému.

Epidemiologie karcinomu prsu

Screeningová a diagnostická mamografie

Specializovaná pracoviště

Genetická pracoviště

Mamotomická centra

Fyzikálně-technická problematika

Sdělení firem

Datový audit

Přihláška na konferenci

Přednášky a konferenční příspěvky

Legislativa, formuláře, přihlášky, informované souhlasy

Metodické pokyny a návody KOMD a AMA-CZ



MAPA
SCREENINGOVÝCH
CENTER

ON-LINE PORADNA

AKTUALITY



Genetická pracoviště

V seznamu je uveden vedoucí lékář oddělení a jeho e-mailová adresa. K objednání je potřebné napsat pacientovi poukaz k vyšetření s telefonním číslem k objednání. Pacient se může sám ke konzultaci objednat.

Kliknutím na kraj skočíte na příslušnou tabulku s výpisem genetických pracovišť ve zvoleném kraji.



Kraj Vysočina

Hlavní město Praha

Epidemiologie karcinomu prsu

Screeningová a diagnostická mamografie

Specializovaná pracoviště

Genetická pracoviště

Mamotomická centra

Fyzikálně-technická problematika

Sdělení firem

Datový audit

Přihláška na konferenci

Přednášky a konferenční příspěvky

Legislativa, formuláře, přihlášky, informované souhlasy

Metodické pokyny a návody KOMD a AMA-CZ

Nejnovější články

326 00 Plzeň

Doc. MUDr. František Lošan Csc., losan@post.cz

Tel. k objednání : 377 241 529, 021

Středočeský kraj

- *V tomto kraji nebyla nalezena žádná spolupracující genetická pracoviště.*

Ústecký kraj

- **Krajská zdravotní, a.s. - Masarykova nemocnice v Ústí nad Labem, o.z.**
Sociální péče 3316/12A
401 13 Ústí nad Labem
prim. MUDr. Josef Kofer, josef.kofer@mnl.cz
Tel. k objednání: 475 682 473, 475x

Kraj Vysočina

- **Nemocnice Jihlava**
Genetická poradna
Vrchlického 59
586 33 Jihlava
MUDr. Věra Hořínová, vbrys@med.muni.cz
Tel. k objednání 604 415 649

Zlínský kraj

- *V tomto kraji nebyla nalezena žádná spolupracující genetická pracoviště.*





MAPA
SCREENINGOVÝCH
CENTER



ON-LINE PORADNA



AKTUALITY



Asociace mamodiagnostiků České republiky (AMA-CZ)

- ASOCIACE MAMODIAGNOSTIKŮ ČESKÉ REPUBLIKY je dobrovolné, nezávislé sdružení.
- Sdružení je právnickou osobou registrovanou Ministerstvem vnitra ČR.
- Sdružení je založeno za účelem podpory a realizace činnosti týkající se problematiky diagnostiky a léčení onemocnění prsu:

- podílí se na organizaci řízení a kontrole screeningového mamárního programu,
- podporuje rozvoj programů k prevenci, diagnostice a léčení onemocnění prsu,
- zastupuje lékaře v dohodovacích řízeních k sazebníku výkonů a o úhradě zdravotní péče,
- zastupuje lékaře při jednáních se zdravotními pojišťovnami, MZ České republiky, orgány státní správy a dalšími subjekty,
- vydává odborné publikace,
- organizuje odborné vzdělávací akce zaměřené na problematiku diagnostiky a léčení chorob prsu,
- poskytuje členům odbornou pomoc a informace (úhrada zdravotní péče, léčebné a diagnostické postupy, obchodní aktivity společností, novinky v technice, apod.),
- spolupracuje se státními orgány a organizacemi, mezinárodními organizacemi a s neziskovými organizacemi v ČR i v zahraničí.

Přihlašte se



(vstup do privátní části webu,
pro členy AMA-CZ)



Asociace mamodiagnostiků České republiky

(Výňatek ze [Stanov Asociace](#))

Sídlo sdružení:
Roškotova 1717/2
140 44 Praha 4

IČ: 26634767
Tel./fax: 234 105 334

Zápisy z porad

Stanovy

Výroční zprávy

Organizační struktura

Členské příspěvky

Přihlášení

VYHLEDÁVÁNÍ



OK





MAPA
SCREENINGOVÝCH
CENTER



ON-LINE PORADNA



AKTUALITY



tisk

Přihlášení člena, členky / Váš profil

Uživatelské jméno (e-mail):

Heslo:

Odeslat

Neznáte své přihlašovací údaje nebo zapoměli jste své heslo?
Vyžádejte si je u Bc. Štěpánky Pokorné: stepapok@seznam.cz



tisk



VYHLEDÁVÁNÍ



OK

- AMA-CZ
- KOMD
- KONTAKTY

- Zápisy z porad
- Stanovy
- Výroční zprávy
- Organizační struktura
- Členské příspěvky
- Přihlášení
 - Seznam členů
 - Technická a personální charakteristika pracovišť

VYHLEDÁVÁNÍ



OK

PROVOZOVATELÉ



SPONZOŘI

Uživatel: bartonkova@mou.cz [[odhlášení](#)]

PROFIL ČLENA/ČLENKY

UŽIVATEL:	bartonkova@mou.cz
UŽIVATELSKÉ ID:	209
Zodpovědnost a funkce	
Vedoucí centra:	Masarykův onkologický ústav, Brno
Zodpovědnost za pracoviště:	Masarykův onkologický ústav, Brno
Údaje z databáze	
ČLENSKÝ PŘÍSPĚVEK ZA AKTUÁLNÍ ROK ZAPLACEN:	<input checked="" type="checkbox"/>
DATUM POSLEDNÍ PLATBY:	5.6.2008
TITULY PŘED JMÉNEM:	MUDr.
JMÉNO:	Helena
PŘÍJMENÍ:	Bartoňková
TITULY ZA JMÉNEM:	
ORGANIZACE:	MOU Brno
ULICE + Č.P.:	Žlutý kopec 7
MĚSTO:	Brno
PSČ:	656 53
TELEFON:	543 136 010
MOBIL:	608 817 799

Změny údajů hlaste prosím Bc. Pokorné: stepapok@seznam.cz

AMA-CZ

KOMD

KONTAKTY

Zápisy z porad

Stanovy

Výroční zprávy

Organizační struktura

Členské příspěvky

Přihlášení

Seznam členů

Technická a personální charakteristika
pracovišť

VYHLEDÁVÁNÍ



OK

nop on-line

PROVOZOVATELÉ



SPONZOŘI

AVON

Organizační a technická charakteristika mamografického pracoviště

VÝPIS DAT Z DATABÁZE

* povinné položky

- + [část 1: Identifikace mamografického pracoviště](#)
- [část 2: Vybavení a bližší charakteristika mamografického pracoviště](#)
 - + [Mamograf č. 1](#)
 - + [Mamograf č. 2](#)
 - + [Personál](#)
 - + [Dvojití čtení a screening](#)
- [část 3: Doplnující údaje](#)

Datum získání poslední akreditace/reakreditace: 31.12.2007

část 1: Identifikace mamografického pracoviště

ID pracoviště: **56**

Zdravotnické zařízení: Masarykův onkologický ústav

Město: Brno

Ulice, č.p.: Žlutý kopec 7

PSČ: 65653

Okres: Brno - město

Kraj: Brno

Kontaktní osoba:

Příjmení, jméno, tituly: MUDr. Helena Bartoňková

e-mail: bartonkova@mou.cz

tel. objednávací: 543 248 735, 543 136 010

tel. do práce: 543 136 010

mobil:

fax: 05/43136043

- PRO VEŘEJNOST ▶
- PRO LÉKAŘE ▶
- AMA-CZ ▼
- KOMD ▶
- KONTAKTY ▶

- Zápisy z porad
- Stanovy
- Výroční zprávy
- Organizační struktura
- Členské příspěvky
- Přihlášení
- Seznam členů
- Technická a personální charakteristika pracovišť

VYHLEDÁVÁNÍ



OK



PROVOZOVATELÉ



SPONZOŘI

AVON

Seznam členů AMA-CZ



Tato stránka může posloužit členům AMA-CZ jako:

- seznam kontaktních e-mailů na jejich kolegy,
- informace o tom, zda již na aktuální rok zaplatili členský příspěvek (bližší informace o placení členských příspěvků najdete na [samostatné stránce](#)).

Uživatel: bartonkova@mou.cz [[odhlášení](#)]

Příjmení	Jméno	e-mail	Příspěvek zaplacen	Datum posl. platby
Abtová	Eva	eva.abtova@homolka.cz	<input checked="" type="checkbox"/>	5.6.2008
Adamová	Milada	amalie.adam@seznam.cz	<input type="checkbox"/>	
Altová	Ivana	ivca.alt@seznam.cz	<input checked="" type="checkbox"/>	5.6.2008
Anderková	Agáta	agataanderkova@seznam.cz	<input type="checkbox"/>	
Babcová	Eva	eva.bab@post.cz	<input checked="" type="checkbox"/>	5.6.2008
Bakalářová	Šárka	sbakalarova@centrum.cz	<input checked="" type="checkbox"/>	5.6.2008
Balíková	Barbora		<input type="checkbox"/>	
Balvínová	Eva	eva.balvinova@centrum.cz	<input checked="" type="checkbox"/>	5.6.2008
Bartík	Daniel	ba.d@email.cz	<input checked="" type="checkbox"/>	5.6.2008
Bartoňková	Helena	bartonkova@mou.cz	<input checked="" type="checkbox"/>	5.6.2008
Beran	Řadek	rberan@seznam.cz	<input checked="" type="checkbox"/>	5.6.2008
Bílková	Alena	alena.bilek@seznam.cz	<input type="checkbox"/>	
Bitmanová	Halka	halka@seznam.cz	<input type="checkbox"/>	
Bláhová	Simona		<input checked="" type="checkbox"/>	5.6.2008
Bónová	Ivana	ivana.bonova@idopis.cz	<input type="checkbox"/>	
Brousilová	Kateřina	brousilova@seznam.cz	<input type="checkbox"/>	
Bubeník	Jan	bubenik@rdglib.cz	<input checked="" type="checkbox"/>	5.6.2008

PRO VEŘEJNOST

PRO LÉKAŘE

AMA-CZ

KOMD

KONTAKTY

Zápisy z porad

Stanovy

Výroční zprávy

Organizační struktura

Členské příspěvky

Přihlášení

Seznam členů

Technická a personální charakteristika
pracovišť

VYHLEDÁVÁNÍ



OK

nop on-line

PROVOZOVATELÉ



SPONZOŘI

Technická a personální charakteristika mamografických pracovišť



Na této stránce je uveden seznam mamografických pracovišť v ČR:

- akreditovaná screeningová centra,
- pracoviště, která o akreditaci chtějí žádat,
- některá další mamografická pracoviště.

Formuláře pro mamografická pracoviště

- Přihláška k mamografickému screeningu
- Přihláška k reakreditaci

viz [Legislativa](#), [formuláře](#), [přihlášky](#)

Bližší informace o vybavení daného pracoviště získáte kliknutím na symbol lupy (🔍). U **akreditovaných pracovišť** je navíc uvedena:

1. informace o tom, za jak dlouho vyprší akreditace (uděluje se obvykle na 1-2 roky, poté je potřeba požádat o reakreditaci),
2. odkaz na toto screeningové centrum (☑️➔), jak je prezentováno ve veřejné části tohoto webu.

Uživatel: bartonkova@mou.cz [[odhlášení](#)]

Seřadit podle: zobrazit pouze akreditovaná pracoviště

Název	Město	Datum získání poslední akreditace/reakreditace	Zbývá dnů do reakreditace	Akreditováno	Prohlédnout	Editovat
AGUR s.r.o.	Pelhřimov	1.1.2008	400	☑️➔	🔍	📄
CENTRUM PRO NEMOCI PRSU Sílesia Medical, spol s r.o.	Ostrava	1.1.2008	400	☑️➔	🔍	📄
Diagnostické centrum pro onemocnění prsu	Benešov	1.1.2008	400	☑️➔	🔍	📄
DS radiodiagnostický s.r.o. (Lékařský dům Třebíč)	Třebíč	1.1.2007	35	☑️➔	🔍	📄
Fakultní nemocnice Brno, pracoviště Bohunice	Brno	-			🔍	📄
Fakultní nemocnice Hradec Králové	Hradec Králové	1.1.2007	35	☑️➔	🔍	📄
Fakultní nemocnice Ostrava, mamodiagnostické centrum	Ostrava	1.1.2008	35	☑️➔	🔍	📄
Fakultní nemocnice Pízeň-Bory	Pízeň	1.1.2008	400	☑️➔	🔍	📄
Fakultní Thomayerova nemocnice	Praha 4	1.1.2008	400	☑️➔	🔍	📄
FEMMA s.r.o.	Brno	1.1.2008	400	☑️➔	🔍	📄
FN Brno, Radiologická klinika, Mamodiagnostické	Brno	1.1.2007	35	☑️➔	🔍	📄

Karvinská nemocnice a.s.	Karvina	30.11.2007	35	<input checked="" type="checkbox"/>		
KKN a.s. nemocnice v Sokolově	Sokolov	1.1.2007	35	<input checked="" type="checkbox"/>		
Litomyšlská nemocnice a.s. - Mamografie Svitavy	Svitavy	1.1.2008	400	<input checked="" type="checkbox"/>		
Mamma centrum Medicon a.s.	Praha 4	1.1.2008	400	<input checked="" type="checkbox"/>		
MAMMACENTRUM Olomouc, s.r.o.	Olomouc	1.1.2007	35	<input checked="" type="checkbox"/>		
Mammocentrum Klatovy, s.r.o.	Klatovy	1.1.2008	400	<input checked="" type="checkbox"/>		
Mammograf nemocnice Hranice a.s.	Přerov	1.1.2008	400	<input checked="" type="checkbox"/>		
Mammologické centrum Ústeckého kraje s.r.o.	Děčín	-				
Mamologická poradna Mělník	Mělník	-				
MAMOLOGIE s.r.o.	Pardubice	-				
MAMOS spol. s r.o.	Strakonice	-				
Masarykova městská nemocnice-RDG oddělení	Jilemnice	-				
Masarykova nemocnice v Ústí nad Labem. příspěvková organizace	Ústí nad Labem	-				
Masarykův onkologický ústav	Brno	31.12.2007	400	<input checked="" type="checkbox"/>		
MEDIAG PB s.r.o.	Karlovy Vary	1.1.2008	400	<input checked="" type="checkbox"/>		
MEDICOOP, s.r.o.	Kroměříž	1.1.2008	400	<input checked="" type="checkbox"/>		
Mediekos Labor s.r.o.	Vsetín	1.1.2008	400	<input checked="" type="checkbox"/>		
Mediekos Labor s.r.o.	Zlín	1.1.2008	400	<input checked="" type="checkbox"/>		
Medipont s.r.o - Poliklinika Jih	České Budějovice	1.1.2008	400	<input checked="" type="checkbox"/>		
MEDISCAN Group s.r.o.	Praha	-				
MephaCentrum, a.s.	Ostrava - Poruba	1.1.2008	400	<input checked="" type="checkbox"/>		
Městská nemocnice Litoměřice	Litoměřice	-				
Městská nemocnice Mariánské Lázně	Mariánské Lázně	-				
Městská nemocnice Ostrava,příspěvková org., RTG odd.	Ostrava	-				
Městská nemocnice Privamed. a.s.	Pízeň	-				
Městská nemocnice Turnov	Turnov	-				



MAPA
SCREENINGOVÝCH
CENTER



ON-LINE PORADNA



AKTUALITY



Uživatel: bartonkova@mou.cz [[odhlášení](#)]



Organizační a technická charakteristika mamografického pracoviště

Položky označené * je nutno vyplnit.

Datum získání poslední akreditace/reakreditace:



Část 1 [+ Identifikace mamografického pracoviště](#)

Část 2 [+ Vybavení a bližší charakteristika mamografického pracoviště](#)

Část 3 [+ Doplnující údaje](#)

STORNO

ULOŽIT



VYHLEDÁVÁNÍ





- ÚVOD ▶
- MAMOGRAFICKÝ SCREENING ▶
- PRO VEŘEJNOST ▶
- PRO LÉKAŘE ▶
- AMA-CZ ▶
- KOMD ▶
- KONTAKTY ▶

- Zápisy z porad
- Stanovy
- Výroční zprávy
- Organizační struktura
- Členské příspěvky
- Přihlášení

Seznam členů

Technická a personální charakteristika pracovišť

VYHLEDÁVÁNÍ



OK


 MAPA
SCREENINGOVÝCH
CENTER

ON-LINE PORADNA

AKTUALITY

Uživatel: bartonkova@mou.cz [[odhlášení](#)]

Organizační a technická charakteristika mamografického pracoviště

Položky označené * je nutno vyplnit.

Datum získání poslední akreditace/reakreditace:
 Část 1 [Identifikace mamografického pracoviště](#)

 Část 2 [Vybavení a bližší charakteristika mamografického pracoviště](#)
[Mamograf č. 1](#)
[Mamograf č. 2](#)
[Mamograf č. 3](#)
[Mamograf č. 4](#)

 Po případném získání Osvědčení budu respektovat Věstník MZ ČR č. 2/2007 a další doporučení RS ČLS a AMA CZ
[Personál](#)

[Výroční zprávy](#)
[Organizační struktura](#)
[Členské příspěvky](#)
[Přihlášení](#)
[Seznam členů](#)
[Technická a personální charakteristika pracovišť](#)
VYHLEDÁVÁNÍ




PROVOZOVATELÉ

SPONZOŘI
Část 2 [Vybavení a bližší charakteristika mamografického pracoviště](#)
Mamograf č. 1
Mamograf č. 2
Mamografický přístroj
Provoz:
Typové označení*:
Výrobce:
Rok pořízení*:
Ohniska rentgenky [mm]*: malé: velké:
Materiál anody rentgenky: Mo W Rh Ag Jiný

Přídavná filtrace svazku*: Mo Rh Al Ag Jiná

Použitelné rozměry receptorů [cm]: 18x24 24x30

Možnost zvětšení:
Digitální indikace síly komprese*:
Digitální indikace tloušťky komprese*:
Stereotaktické zařízení*:
Flat panel
Typové označení:
Výrobce:
Rozměr [cm x cm]:
Počet pixelů:
Velikost pixelů:



ÚVOD ▶

MAMOGRAFICKÝ SCREENING ▶

PRO VEŘEJNOST ▶

PRO LÉKAŘE ▶

AMA-CZ ▶

KOMD ▼

KONTAKTY ▶

Zápisy z porad

VYHLEDÁVÁNÍ




OK



PROVOZOVATELÉ




MAPA
SCREENINGOVÝCH
CENTER



ON-LINE PORADNA



AKTUALITY




tisk

Komise odborníků pro mamární diagnostiku (KOMD)

Komise odborníků pro mamární diagnostiku je složena ze zástupců těchto odborných organizací:

- Radiologická společnost ČLS JEP (www.crs.cz)
- Sdružení nestátních ambulantních radiologů (SNAR)
- Asociace mamodiagnostiků ČR (AMA-CZ)

Současné složení KOMD



prof. MUDr. Jan Daneš, CSc.
přednosta Radiodiagnostické kliniky VFN
U nemocnice 2
128 08 Praha 2
E-mail: jan.danes@lf1.cuni.cz



Prim. MUDr. Miroslava Skovajsová, Ph.D.
Mammacentrum, DTC Praha a.s.
Zelený pruh, Roškotova 1717/2
140 00 Praha 4
E-mail: mirkasko@seznam.cz



MAMOGRAFICKÝ SCREENING ▶

PRO VEŘEJNOST ▶

PRO LÉKAŘE ▶

AMA-CZ ▶

KOMD ▶

KONTAKTY ▶

AKTUALITY



Mapa webu

- Vítejte na mamo.cz - oficiálním webu mamografického screeningu v České republice
- Co je mamografický screening
 - Mamografický screening v České republice
 - Screeningová centra
 - Seznam screeningových center
 - Mapa screeningových center
 - Výsledky a hodnocení programu
 - Koordinátoři mamografického screeningu
- Sekce pro veřejnost
 - On-line poradna
 - Prevence
 - Rakovina prsu
 - Základní pojmy
 - Samovyšetření prsu
 - Samovyšetření prsu - instruktážní video
 - Mamografické vyšetření
 - Jak se objednat
 - Rady ženám
 - Nejčastější otázky a odpovědi
- Sekce pro lékaře
 - Epidemiologie karcinomu prsu
 - Screeningová a diagnostická mamografie
 - Klasifikace nálezů
 - Specializovaná pracoviště
 - Genetická pracoviště
 - Mamotomická centra
 - Fyzikálně-technická problematika
 - Sdělení firem
 - Datový audit
 - Softwarové řešení
 - Přihláška na konferenci
 - Přednášky a konferenční příspěvky

VYHLEDÁVÁNÍ



OK



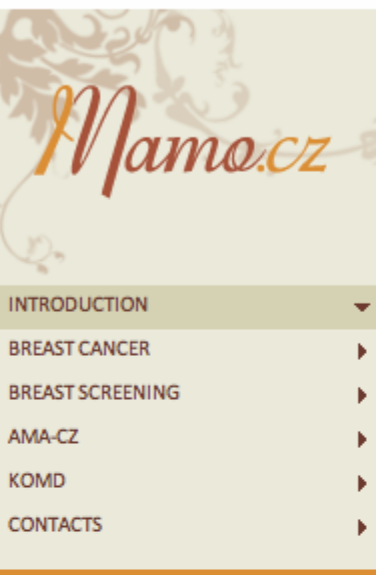
PROVOZOVATELÉ



SPONZOŘI

AVON





Welcome



Dear visitors,

welcome to the official website of the project entitled **Breast Screening Programme in the Czech Republic**. This website has been developed in order to enhance the public awareness of breast screening, and to coordinate the professional activities related to breast screening.

The list below provides shortcuts to our most frequently visited webpages. Please use navigation on the left to find more detailed information.

- [Breast cancer](#)
- [Breast self exam](#)
- [Breast screening in the Czech Republic](#)
- [List of screening centres](#)
- [About the project](#)

LATEST NEWS

➤ [New radar imaging system could improve breast screening](#)

[News archive](#)

SEARCH



OK



EXPERT GUARANTORS



SPONSORS

AVON

Kontakt

Mgr. Lenka Šnajdrová, Ph.D.

Institut biostatistiky a analýz
Kamenice 126/3
628 00 Brno

tel.: 549 492 838

e-mail: snajdrova@iba.muni.cz